Боковой вид

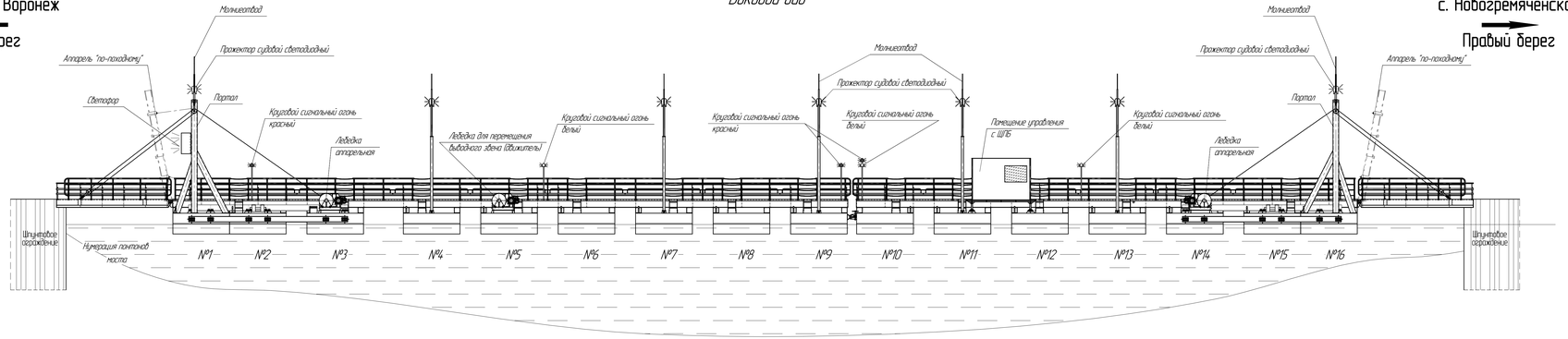

Схема моста при выведении звена (1550)

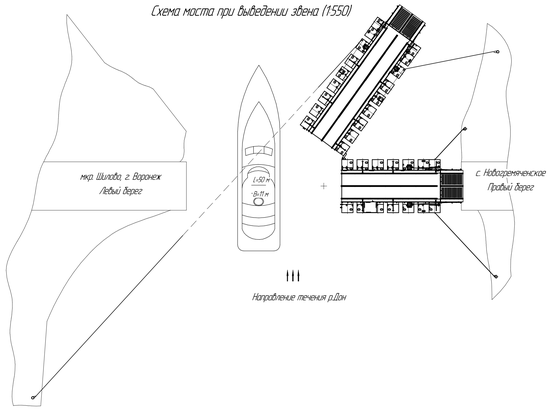

Вид сверху

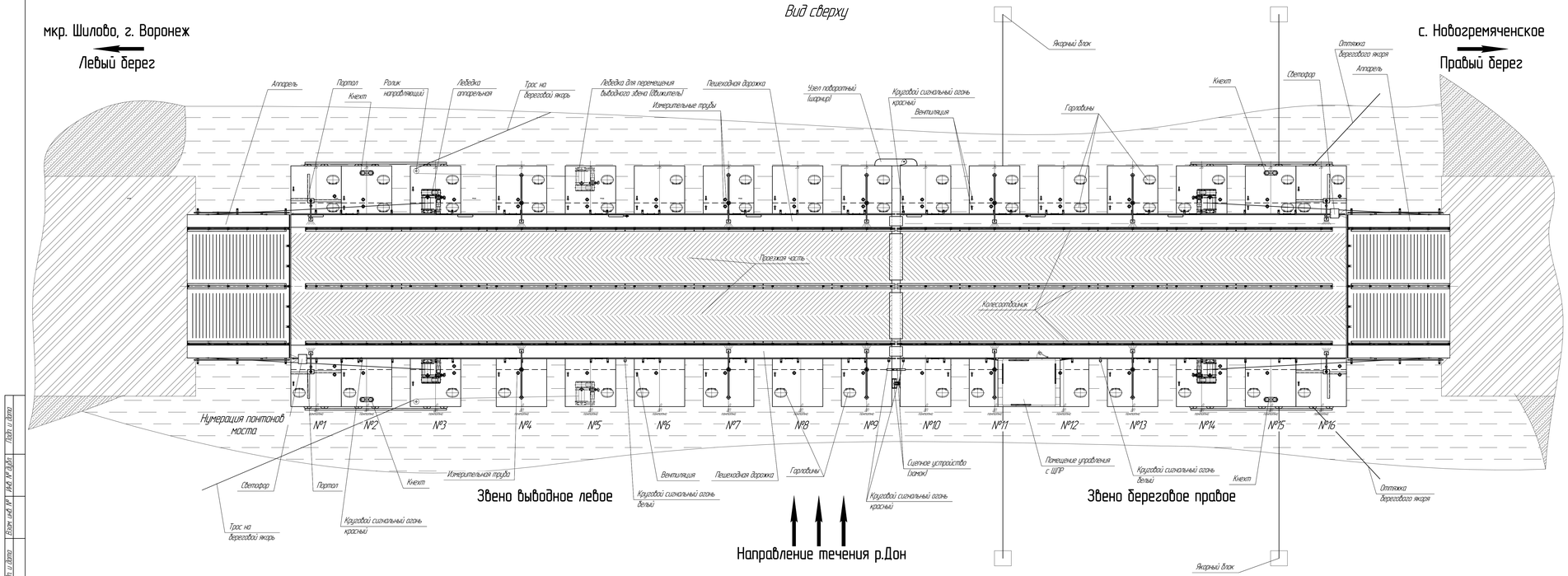

Типовое поперечное сечение (1:50)

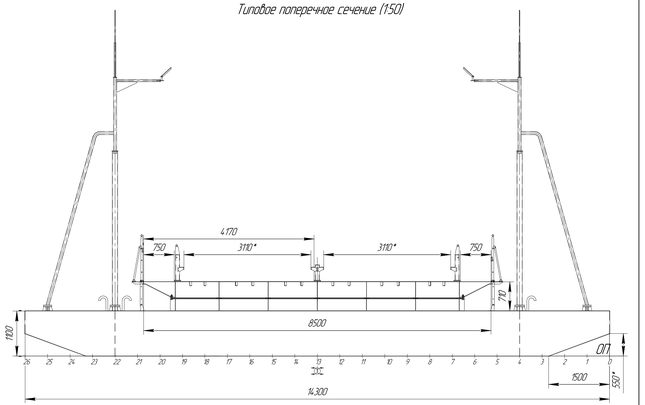

Главные размерения и характеристики выводного левого звена

Длина (с учетом аппарелей), м	41,65
Длина (по понтонам), м	35,70
Ширина (по понтонам), м	14,30
Ширина (по проектному строению с учетом протуфов), м	8,50
Высота борта, м	1,10

Главные размерения и характеристики береговой правого звена

Длина (с учетом аппарелей), м	32,65
Длина (по понтонам), м	26,50
Ширина (по понтонам), м	14,30
Ширина (по проектному строению с учетом протуфов), м	8,50
Высота борта, м	1,10

Главные размерения и характеристики понтона

Длина, м	14,30
Ширина, м	3,00
Высота борта, м	1,10

Главные размерения и характеристики моста

Длина, м	75,00
Длина (по понтонам), м	62,70
Ширина (по понтонам), м	14,30
Ширина (по проектному строению с учетом протуфов), м	8,50
Ширина проезжей части, м	7,00
Ширина пешеходного тротуара, м	2x0,75
Высота борта, м	1,10
Осадка порожнем (без автотранспорта), м	0,48
Осадка в средней части, с учетом прорезки, м	0,60
Осадка свободного конца, с учетом прорезки, м	0,63
Допускаемая масса автотранспорта, т	32
Допускаемая единовременная нагрузка на мост, т	80
Категории автодорог	IV
Класс моста РРР	Р 12 III

ГСМ	Голубенков		00.00.00
ГЭРА	Богданов		00.00.00
Подразд.	Фамилия	Подпись	Дата

СОГЛАСОВАНО

Изм.	Лист	№ докум.	Подп.	Дата
Разраб.	Добровольн			00.00.00
Пров.	Абрамов			00.00.00
Н.контр.	Шугаев			00.00.00
Утв.	Сенкин			00.00.00

"ХНМ-75"

RDB 7201-020-003

Общее расположение

Лит.	Масса	Масштаб
		1:100

Лист | Листов 1

ТАПЕЛЬ

Формат А2×3

Инв. № подл.	Подп. и дата	Взам. инв. №	Инв. № дубл.	Подп. и дата