Вид сбоку

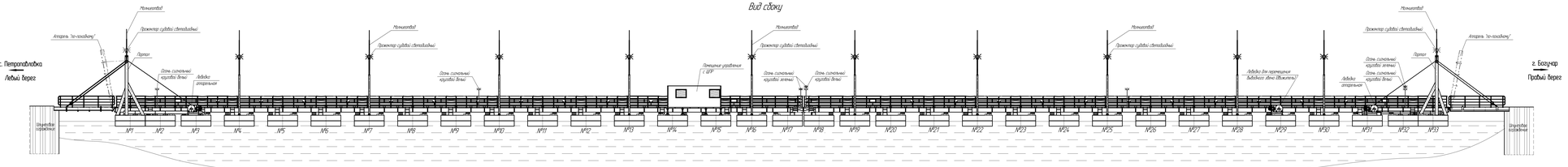

Вид сверху

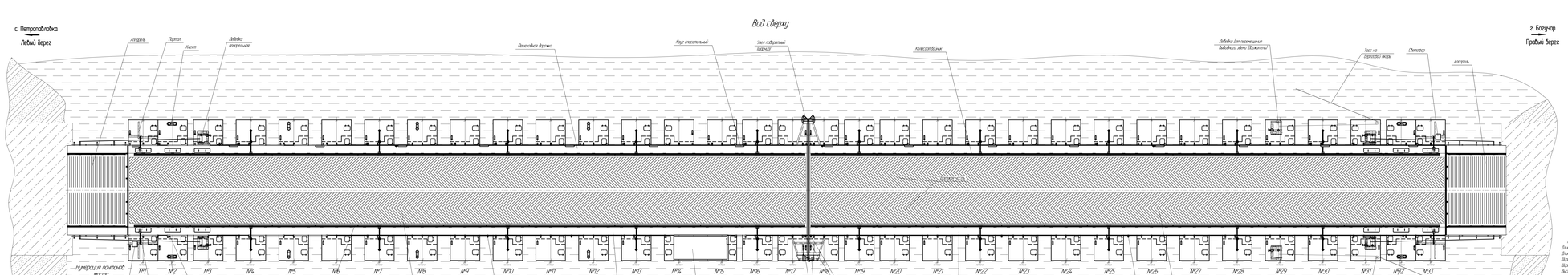

Схема моста при бадьевыпуске звена (1:500)

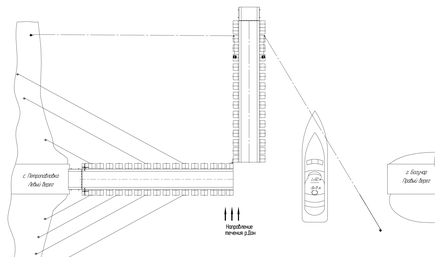

Типовое поперечное сечение (1:50)

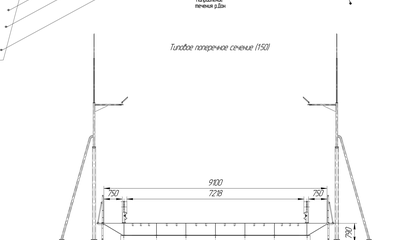

Главные размерения и характеристики бадьевого правого звена

Длина б/ учетом отпорного и выступающих частей, м	72,95
Длина по понтонам, м	66,65
Ширина по понтонам, м	16,30
Ширина по кронштейну стрелки с учетом пропущенных, м	9,80
Высота борта, м	1,10

Главные размерения и характеристики бурсадбого правого звена

Длина б/ учетом отпорного и выступающих частей, м	75,79
Длина по понтонам, м	69,30
Ширина по понтонам, м	16,30
Ширина по кронштейну стрелки с учетом пропущенных, м	9,80
Высота борта, м	1,10

Главные размерения и характеристики понтона

Длина, м	16,30
Ширина, м	3,00
Высота борта, м	1,10

Главные размерения и характеристики моста

Длина б/ учетом отпорного и выступающих частей, м	945,00
Длина по понтонам, м	913,70
Ширина по понтонам, м	16,30
Ширина по кронштейну стрелки с учетом пропущенных, м	9,80
Ширина проезжей части, м	см. 2,00
Ширина тротуарного пропуска, м	2x0,75
Высота борта (понтона), м	1,10
Осадка порожнем (без автотранспорта), м	0,56
Осадка в рабочем части с учетом пропуска, м	0,84
Осадка свободного конца с учетом пропуска, м	0,68
Допустимая масса автотранспорта, т	12
Допустимая одновременная нагрузка на мост, т	80
Категория автодороги	IV
Класс моста (МК)	Φ 17,2 Я

Изм.	Кол.уч.	№докум.	Подп.	Дата	
Разраб.		Ильина			
Пров.		Абдуллин			
Н.контр.					
Утв.					

"Бозцар-Ыс"

RDB 7202-020-003

Общее расположение

Лит.	Масса	Масштаб
		1:100

Копировал:

Формат А1

ТАТНЕФТЬ

ГИП	Сидоренко		
ГИП	Ахобадзе		
Инженер 1	Фомина	Попова	Данко

СОГЛАСОВАНО

Подпись и дата | Инв. № подл. | Взам. инв. №

Формат А4